



УПРАВЛЕНИЕ ФЕДЕРАЛЬНОЙ СЛУЖБЫ  
ГОСУДАРСТВЕННОЙ СТАТИСТИКИ  
ПО АРХАНГЕЛЬСКОЙ ОБЛАСТИ  
И НЕНЕЦКОМУ АВТОНОМНОМУ ОКРУГУ

# Оперативные итоги естественного движения населения Архангельской области без Ненецкого автономного округа

за январь - июнь 2022 года





# ЕСТЕСТВЕННОЕ ДВИЖЕНИЕ НАСЕЛЕНИЯ

ЧЕЛОВЕК

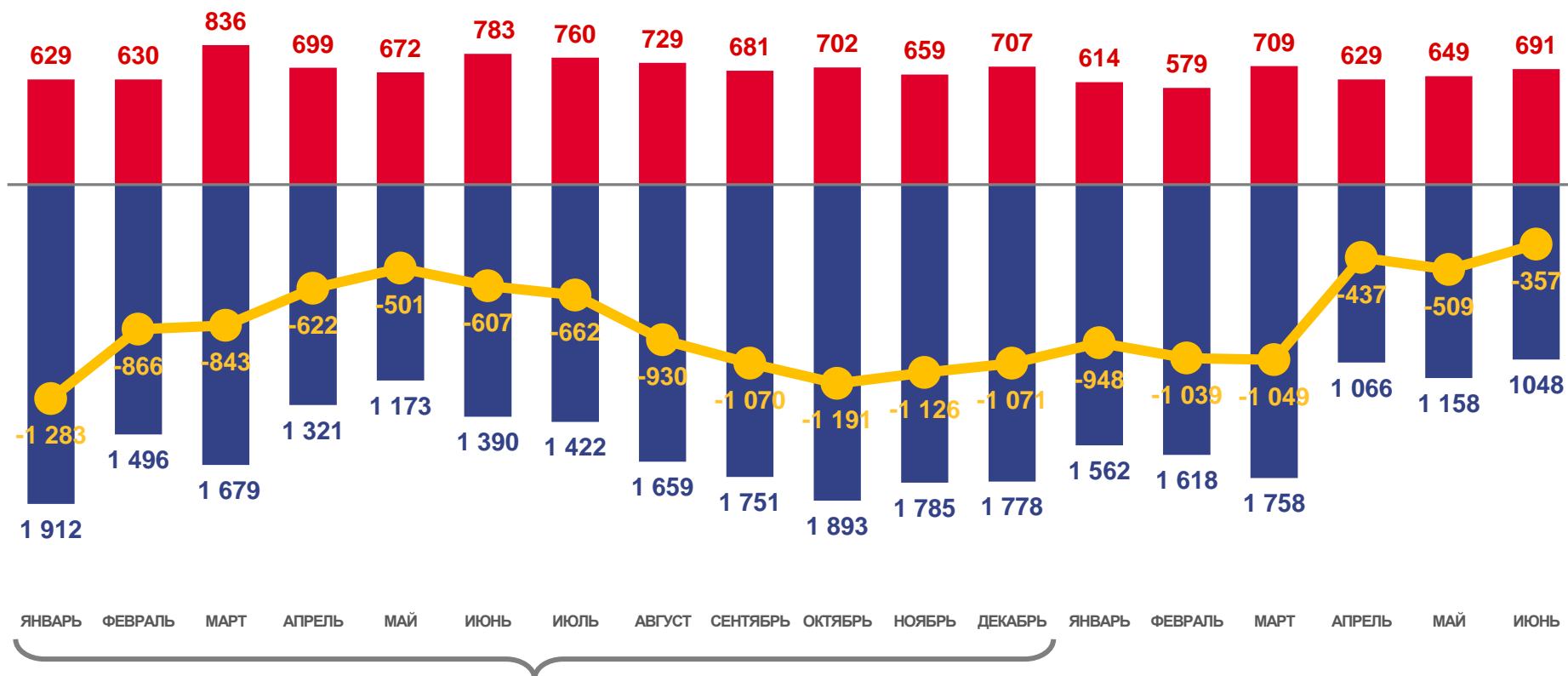
Показатели естественного движения населения за январь – июнь 2022 года

**-4 339** человек

Естественный прирост населения

**-8,2‰** в расчете на 1000 человек населения

Коэффициент естественного прироста



■ Число родившихся
 ■ Число умерших
 —●— Естественный прирост





# ЧИСЛО ЗАРЕГИСТРИРОВАННЫХ РОДИВШИХСЯ

ЧЕЛОВЕК

## Рождаемость

за январь – июнь 2022 года

**3871** человек

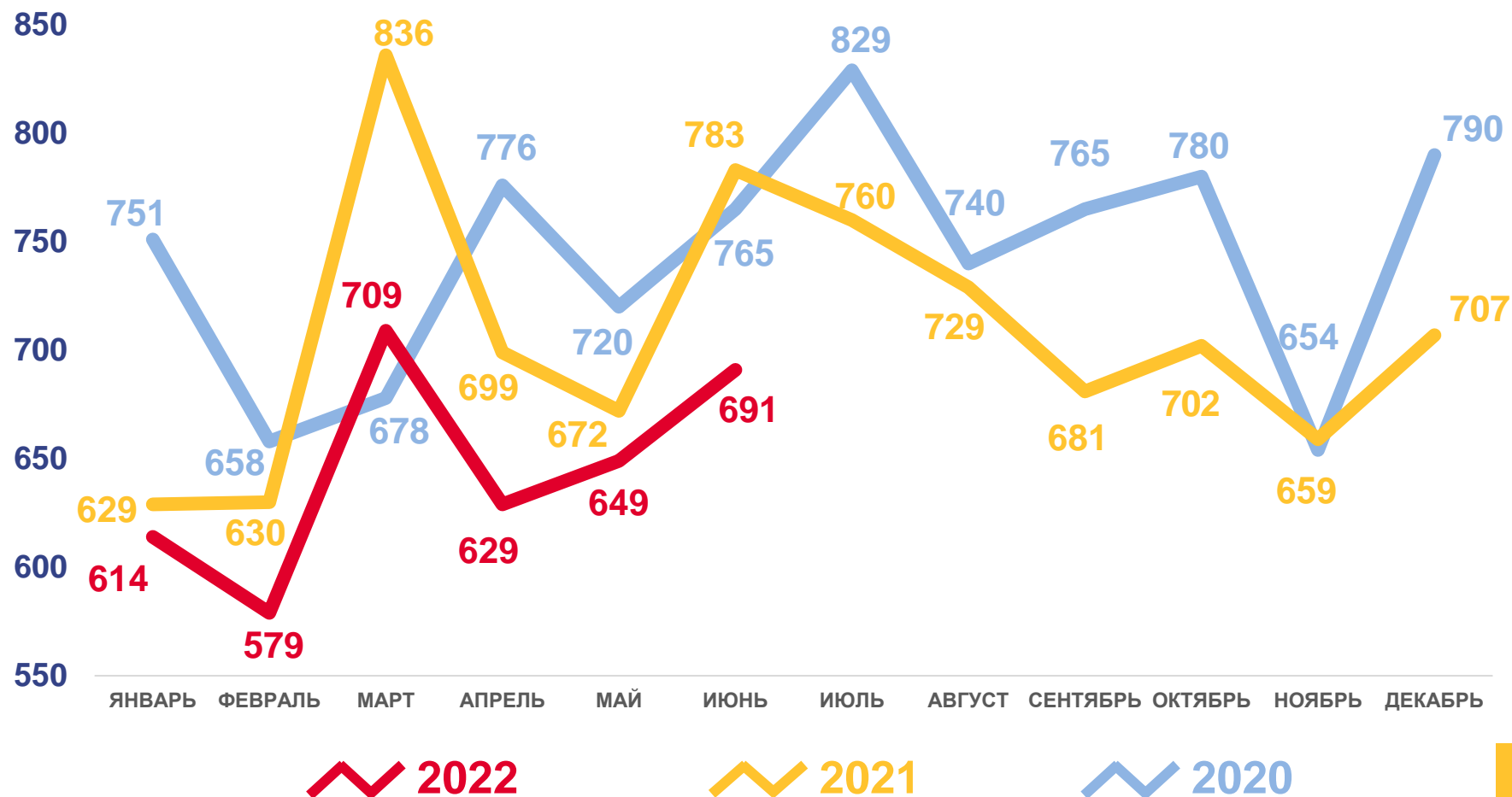
Число зарегистрированных родившихся

**7,3%** в расчете на 1000 человек населения

Коэффициент рождаемости

**-7,6%**

Изменение к январю – июню 2021 года





# ЧИСЛО ЗАРЕГИСТРИРОВАННЫХ УМЕРШИХ

ЧЕЛОВЕК

## Смертность

за январь – июнь 2022 года

**8210** человек

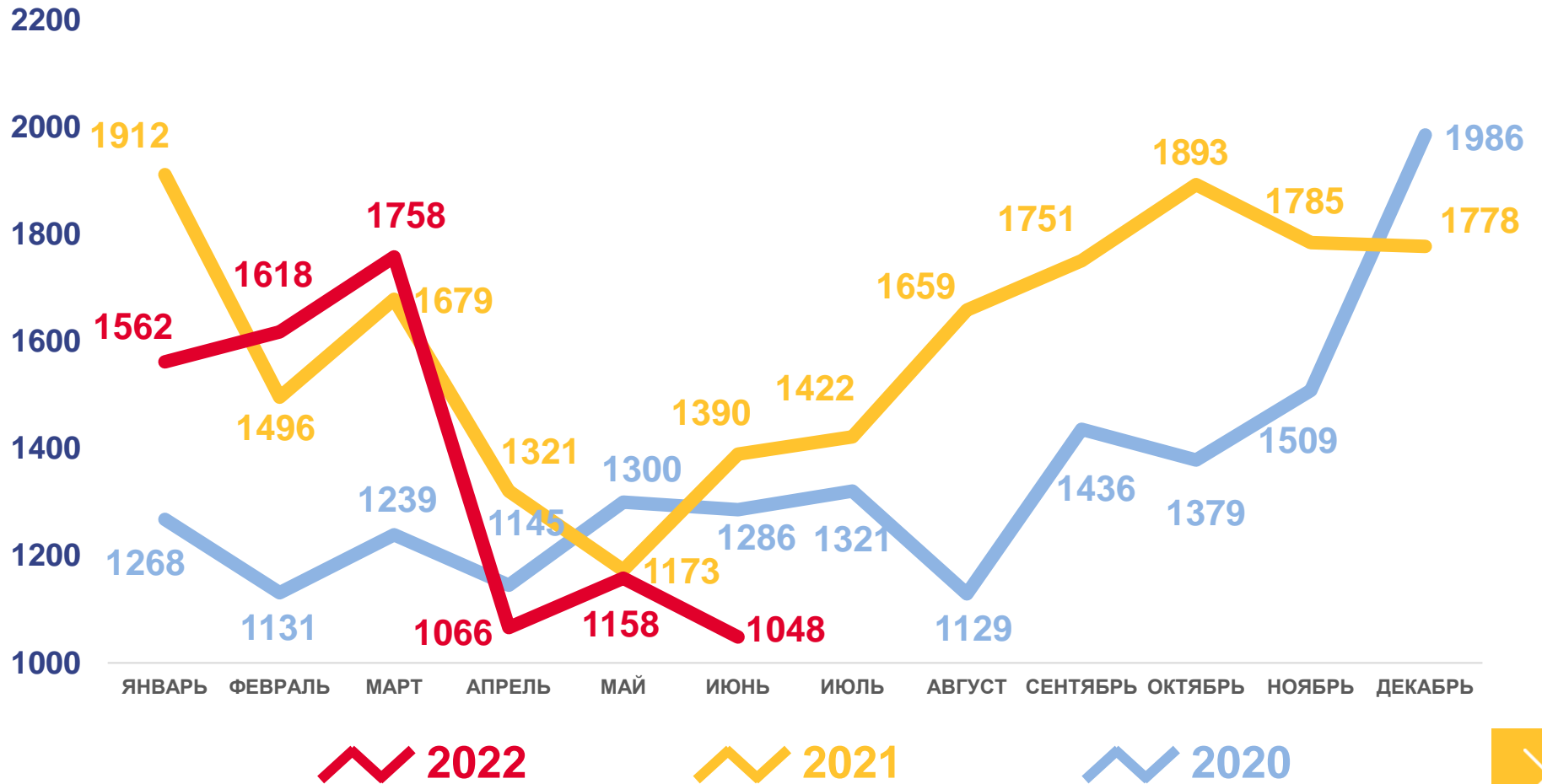
Число зарегистрированных умерших

**15,5‰** в расчете на 1000 человек населения

Коэффициент смертности

**-7,2%**

Изменение к январю – июню 2021 года





# ЧИСЛО ЗАРЕГИСТРИРОВАННЫХ БРАКОВ

ЕДИНИЦ

## Брачность

за январь – июнь 2022 года

**2384** браков

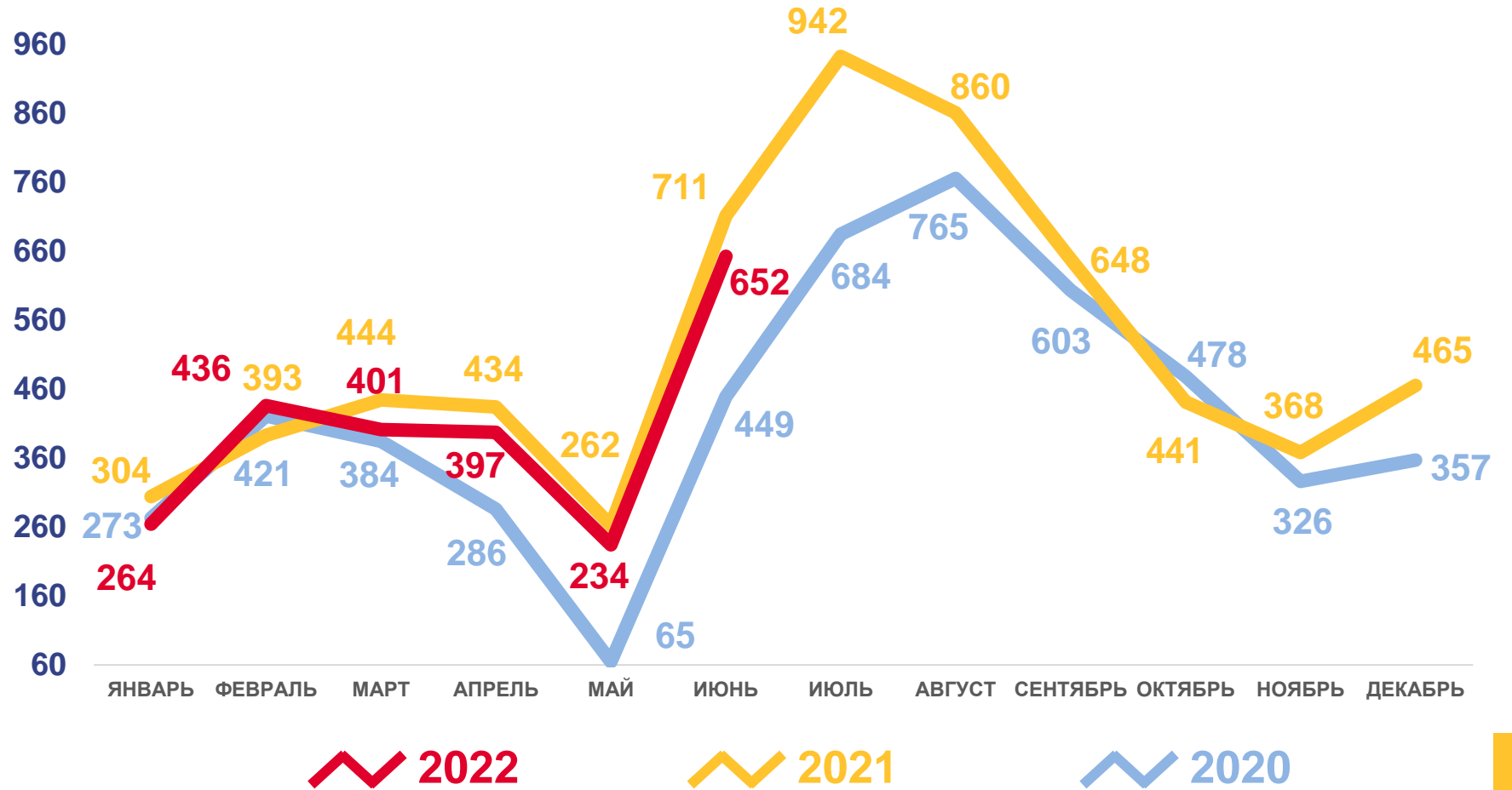
Число зарегистрированных браков

**4,5%** в расчете на 1000 человек населения

Коэффициент брачности

**-6,3%**

Изменение к январю – июню 2021 года





# ЧИСЛО ЗАРЕГИСТРИРОВАННЫХ РАЗВОДОВ

ЕДИНИЦ

## Разводимость

за январь – июнь 2022 года

**2402** разводов

Число зарегистрированных разводов

**4,5%** в расчете на 1000 человек населения

Коэффициент разводимости

**0,0 %**

Изменение к январю – июню 2021 года

